



[Kostka do gry]

KOSTKA DO GRY WALENTYNKI (2b)

Wytnij, złóż i sklej poniższy kształt tak,
aby przypominał ten ze wzoru.
Przykładowe sposoby na wykorzystanie kostki
znajdziesz w serwisie SuperKid.pl.






WZÓR:





Zadanie 1


Połącz każdy element z zestawem, w którym nie występuje.




[Uzupełnij obrazek]

Wykonaj zadanie wybranym sposobem:

1. Wytnij fragmenty po prawej stronie, dopasuj właściwe i naklej.
2. Oznacz puste pola odpowiednią cyfrą.
3. Narysuj brakujące części obrazka na podstawie odpowiednich fragmentów po prawej stronie.



1



2



3



4



5

Walentynki

